



Некоторые особенности монтажа грильято GLK 15/15

**KRAFT**  
Deckensysteme



## 1. Использовать специальные подвесы

**KRAFT**  
Deckensysteme

KRAFT Deckensysteme Ukraine

Для несущего каркаса из Т-профиля используйте специальные подвесы. Установку подвесов следует производить в местах пересечения Т-профилей для того, чтобы подвесы не мешали монтажу кассет грильято GLK.






## 2. Проверить замки верхних и нижних профилей

**KRAFT**  
Deckensysteme

KRAFT Deckensysteme Ukraine

После сборки кассеты необходимо проверить, чтобы замки верхних и нижних профилей грильято полностью защелкнулись.

Для этого с небольшим усилием сдавите нижний профиль («мама») с обеих сторон от замка. Если замок не был защелкнут, то вы услышите характерный щелчок и профиль встанет на свое место.



**ПРАВИЛЬНО**

**НЕПРАВИЛЬНО**

Проверьте все замки в кассете.

В правильно собранной кассете грильято GLK не должно быть видимых зазоров между профилями.

### 3. Проверить замки торцевого профиля

**KRAFT**  
Deckensysteme

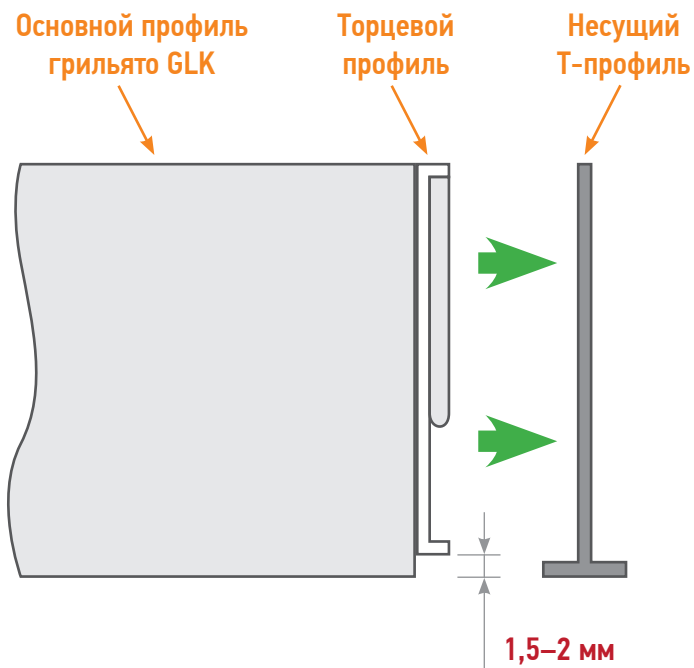
KRAFT Deckensysteme Ukraine

Следующим шагом проверяем правильность крепления замков торцевого профиля.

Если замок защелкнут правильно, то основной профиль должен выступать за торцевой на 1,5–2 мм.

Этот зазор нужен для компенсации толщины Т-профиля.

Торцевой профиль опирается на несущий Т-профиль и плоскость грильято находится на одном уровне с плоскостью несущего Т-профиля.





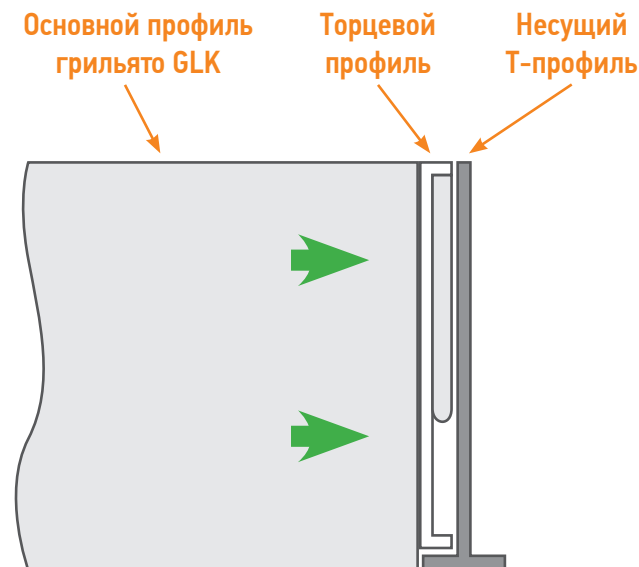
## 4. Убедиться, что кассета правильно закреплена

**KRAFT**  
Deckensysteme

KRAFT Deckensysteme Ukraine

Кассета грильято должна упереться в Т-профиль и встать на «распорку» несущей конструкции.

Кассета имеет небольшой люфт, поэтому после установки достаточно просто немного подвигать ее до момента попадания торцевого профиля в посадочные места.



Небольшой зазор между кассетой и Т-профилем допустим в местах стыковки поперечных Т-профилей, т.к. профили 600 мм имеют выштампованный замок.

## 5. Проверить правильность расположения кассет

**KRAFT**  
Deckensysteme

KRAFT Deckensysteme Ukraine

Для создания эффекта цельной конструкции все кассеты грильято должны быть выровнены по направлению нижнего профиля грильято («мама»).

Все нижние профили грильято должны быть направлены параллельно несущему Т-профилю.

